

KRIHAN VIIMISTLUS OÜ

Reg. kood: 11295748
Kurvitsa 5 86602 Paikuse alev, Paikuse vald, Pärnumaa
Tel: 55923002
hannes@krihan.ee

> Äriregistri info

Staatuse: [Registrisse kantud](#)
Registreeritud Äriregistris (vanus): 08.11.2006 (7 a.)
Registreeritud põhikapital: 40 200 EEK

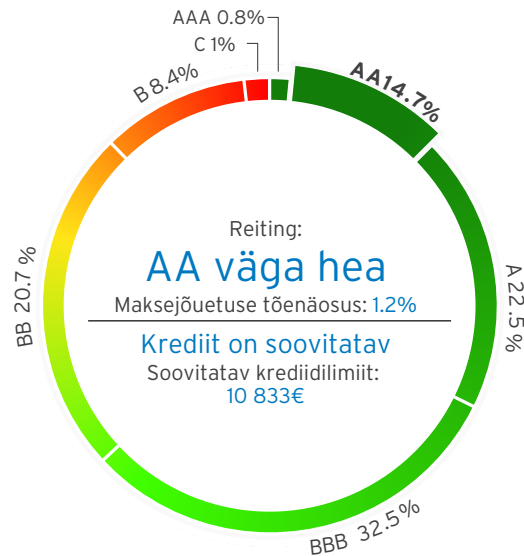
Juhatuse liikmed:
Kristjan Koha (38404154232)
Hannes Saar (38208114229)

Aktsionärid ja osanikud:
Kristjan Koha
Hannes Saar

Esindusõiguse normaalregulatsioon:
Osaühingut võib kõikide tehingute tegemisel esindada iga juhatuse liige.

Põhitegevusala:
Värvimine ja klaasimine

> Krediidihinnang



> Vaata täpsemalt lk 2.

> Põhinäitajad 2013 põhjal

Käive:	162 497 EUR	↑
sh eksportkäive:		
Puhaskasum/(-kahjum):	25 640 EUR	↑
Töötajate arv:	6	→
Varad (bilansimaht):	67 598 EUR	↑
Omakapital:	52 369 EUR	↑

> Maksehäired ja maksuvõlad

Perioodil 26.08.2013-26.08.2014

	09.13	10.13	11.13	12.13	01.14	02.14	03.14	04.14	05.14	06.14	07.14	08.14
Kehtivad maksehäired	EI	EI	EI	EI	EI	EI	EI	EI	EI	EI	EI	EI
Maksuvõlad kuu alguse seisuga	EI	EI	EI	EI	EI	EI	EI	EI	EI	EI	EI	EI

Vaata detailset infot võlgade kohta lk 9

> Kokkuvõte

Ettevõtet võib soovitusliku krediidilimiidi ulatuses krediteerida. Ettevõtte reiting on väga hea (AA) ja maksejõuetuse tekkimise tõenäosus on madal.

Majandusolukord: Müügitulu on kahe viimase aasta jooksul kasvanud. Müügitulu tase on suhteliselt madal. Kasumlikkus on väga hea. Omakapital on piisava suurusega. Põhikapital on püsinud samal tasemel viimase majandusaasta aruandega võrreldes.

Finantsolukord: maksevõime kordaja - väga hea, likviidsuskordaja - väga hea, maksevalmiduse kordaja - väga hea, raha laekumine - suhteliselt kiire. Võlakordaja - väga heal tasemel, ettevõtte ei sõltu olulisel määral võõrvahenditest. Rentaablusnäitajad: puhasrentaablus - väga hea, aktiiva rentaablus - väga hea.

> Krediidihinnang

Krediidihinnang on Krediidiinfo AS soovitus krediidiotsuse tegemiseks: kas ja kui palju müüa. Krediidihinnangu komponendid on Krediidilimiit, Reiting ja Maksejõuetuse tõenäosus. Krediidilimiit on soovitatav krediidimüügi piirmäär. Maksejõuetuse tõenäosus näitab, kui suur on risk, et ettevõtte jääb võlgu: alla 5% näitab, et risk on madal, 5-12% näitab, et risk on mõõdukas ning tõenäosus üle 12% näitab, et risk on kõrge. Krediidiinfo Reiting on koondhinne ettevõtte majandus- ja finantsolukorrale ning maksekometele. Reitingut väljendatakse tähekoombinatsioonidena: AAA suurepärase, AA väga hea, A hea, BBB rahuldav, BB kasin, B nõrk, C mitterahuldav, U, O, N ei hinnata. Reitingut illustreerival pildil on võrdluseks toodud Eesti ettevõtete jaotus reitingu kategooriate põhjal (vt lk 1).

Reiting:	AA väga hea
Maksejõuetuse tõenäosus:	1.2%
Krediidihinnang:	Krediit on soovitatav
Soovitatav krediidilimiit:	10 833 €

> Äriregistri andmed

>> Äriregistri andmed

Ärinimi:	osaühing KRIHAN VIIMISTLUS
Registrikood:	11295748
Registreeritud:	08.11.2006, Pärnu Maakohtu Registriosakond
Aadress:	Kurvitsa 5
Linn/maakond:	Paikuse alev, Paikuse vald 86602
Äriühingu liik:	osaühing
Kapital:	40 200 EEK
Põhikiri kinnitati:	31.10.2006
Majandusaasta:	01.01-31.12

>> Juhatuse liikmed

Kristjan Koha

Isikukood või sünniaeg:	38404154232
Juhatuses alates:	09.01.2007
info maksehäirete kohta puudub	

Hannes Saar

Isikukood või sünniaeg:	38208114229
Juhatuses alates:	09.01.2007
info maksehäirete kohta puudub	

Esindusõiguse normaalregulatsioon

Osaühingut võib kõikide tehingute tegemisel esindada iga juhatusse liige.

>> Aktsionärid/Osanikud

Kristjan Koha

Isikukood või sünniaeg: 38404154232
Asukoht Eesti
osanik (20 100 EEK)
alates 08.01.2007

Hannes Saar

Isikukood või sünniaeg: 38208114229
Asukoht Eesti
osanik (20 100 EEK)
alates 08.01.2007

>> Muud isikud

Osaühing Riverde

Eesti või välisriigi registrikood: 10595678
Asukoht Eesti
asutaja

>> Ettevõtte endised ärinimed

OSAÜHING ORMLER

(08.11.2006 - 09.01.2007)

>> Endised ettevõttega seotud isikud

Osaühing Riverde

Eesti või välisriigi registrikood: 10595678
Asukoht: Eesti
osanik
alates 08.11.2006
kuni 08.01.2007

Vallo Visnapuu

Isikukood või sünniaeg: 37402144257
Asukoht: Eesti
juhatuse liige
alates 08.11.2006
kuni 09.01.2007

>> Registreeritud kapital

Osaühing (OÜ) on äriühing, millel on osadeks jaotatud osakapital. Osaühing vastutab oma kohustuste täitmise eest kogu oma varaga. Osanikud ettevõtte kohustuste eest isiklikult ei vastuta. Osaühingu minimaalne osakapital on 2 500 eurot.

Kapital	Valuuta	Alguskuupäev	Lõppkuupäev
40 200	EEK		

> Majandusinfo

>> Tegevusvaldkond

Ettevõtte tegevusvaldkond on määratud Eesti majanduse tegevusalade klassifikaatori EMTAK 2008 järgi.

43341	Värvimine ja klaasimine
43321	Mistahes materjalist akende, uste ja treppide paigaldus

>> Käibemaksukohustus

ettevõtte on käibemaksukohustuslane alates:	16.01.2007
käibemaksukohustuslase registreerimise number:	EE101111652

>> Töötajate arv

Töötajate arv	Seisuga
6	31.12.2013
6	31.12.2012
4	31.12.2011

> Finantsinformatsioon

>> Finantsaruanded

2013. majandusaasta aruanne esitatud
 2012. majandusaasta aruanne esitatud
 2011. majandusaasta aruanne esitatud

>> Bilanss (euro)

	31.12.13 (Osakaal,%)	13/12 Trend, %	31.12.12 (Osakaal,%)	12/11 Trend, %	31.12.11 (Osakaal,%)
A K T I V A					
KÄIBEVARA					
Raha ja finantsinvesteeringud	38404 (56.8)	+63.3	23515 (54.9)	+31.8	17837 (34.5)
Nõuded ja ettemaksud, sealhulgas:	18789 (27.8)	+80.6	10402 (24.3)	-60.9	26634 (51.5)
<i>Nõuded ostjate vastu</i>	12822 (19.0)	+138.7	5372 (12.5)	-79.5	26246 (50.8)
<i>Maksude ettemaksud</i>	1366 (2.0)	+271.2	368 (0.9)	+11.5	330 (0.6)
<i>Muud nõuded ja ettemaksud</i>	4601 (6.8)	-1.3	4662 (10.9)	+7937.9	58 (0.1)
Varud	-	-	-	-	0 (0.0)
Muu käibevara	-	-	-	-	-
KÄIBEVARA KOKKU	57193 (84.6)	+68.6	33917 (79.2)	-23.7	44471 (86.0)
PÕHIVARA					
Finantsinvesteeringud	-	-	-	-	-
Kinnisvarainvesteeringud	-	-	-	-	-
Materiaalne põhivara, sealhulgas:	10405 (15.4)	+16.6	8926 (20.8)	+23.5	7226 (14.0)
<i>Kulum(-)</i>	4967 (7.3)	+103.1	2445 (5.7)	+261.2	677 (1.3)
Muu põhivara	-	-	-	-	-
PÕHIVARA KOKKU	10405 (15.4)	+16.6	8926 (20.8)	+23.5	7226 (14.0)
AKTIVA (VARAD) KOKKU	67598(100.0)	+57.8	42843(100.0)	-17.1	51697(100.0)
P A S S I V A					
LÜHIAJALISED KOHUSTUSED					
Laenukohustused	0 (0.0)	-100.0	1636 (3.8)	-	-
Võlad ja ettemaksud, sealhulgas:	15229 (22.5)	+5.2	14478 (33.8)	-52.6	30534 (59.1)
<i>Võlad tarnijatele</i>	3654 (5.4)	+25.9	2902 (6.8)	-64.1	8084 (15.6)
<i>Võlad töövõtjatele</i>	2438 (3.6)	+12.0	2177 (5.1)	-20.1	2725 (5.3)
<i>Maksuvõlad</i>	2956 (4.4)	-8.1	3218 (7.5)	-54.6	7090 (13.7)
<i>Muud võlad ja ettemaksud</i>	6181 (9.1)	0.0	6181 (14.4)	-51.1	12635 (24.4)
Muud eraldised	-	-	-	-	-
LÜHIAJALISED KOHUSTUSED KOKKU	15229 (22.5)	-5.5	16114 (37.6)	-47.2	30534 (59.1)
PIKAAJALISED KOHUSTUSED					
Laenukohustused	-	-	-	-	-
Võlad ja ettemaksud	-	-	0 (0.0)	-100.0	983 (1.9)
Muud eraldised	-	-	-	-	-
PIKAAJALISED KOHUSTUSED KOKKU	-	-	0 (0.0)	-100.0	983 (1.9)
KOHUSTUSED KOKKU	15229 (22.5)	-5.5	16114 (37.6)	-48.9	31517 (61.0)
OMAKAPITAL					
Aktisia-/ osakapital	2569 (3.8)	0.0	2569 (6.0)	0.0	2569 (5.0)
Registreerimata aktisia-/ osakapital	-	-	-	-	-
Reservid	257 (0.4)	0.0	257 (0.6)	0.0	257 (0.5)
Muu kapital	-	-	-	-	-
Jaotamata kasum /kahjum	23903 (35.4)	+37.7	17354 (40.5)	+311.2	4220 (8.2)
Aruandeaasta kasum /kahjum	25640 (37.9)	+291.5	6549 (15.3)	-50.1	13134 (25.4)
OMAKAPITAL KOKKU	52369 (77.5)	+95.9	26729 (62.4)	+32.5	20180 (39.0)
PASSIVA KOKKU	67598(100.0)	+57.8	42843(100.0)	-17.1	51697(100.0)

>> Kasumiaruanne (euro)

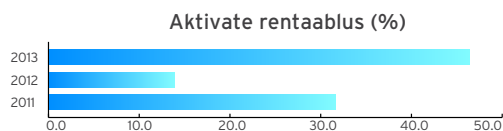
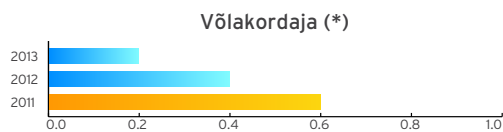
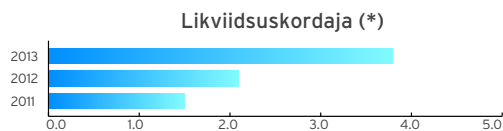
	01.01.2013 -31.12.2013	13/12 Trend, %	01.01.2012 -31.12.2012	12/11 Trend, %	01.01.2011 -31.12.2011
MÜÜGITULU	162497	+10.6	146900	+9.7	133941
skeem 1					
Muud äritulud	328	-	-	-	-
Muud korrigeerimised	-	-	-	-	-
Kaubad, materjal ja teenused	69685	+4.4	66776	+7.5	62099
Mitmesugused tegevuskulud	18023	+4.4	17271	+26.8	13622
Tööjõu kulud	46602	-13.4	53835	+32.3	40679
Kulum	2522	+42.6	1768	+161.2	677
Muud ärikulud	9	-96.0	227	+497.4	38
skeem 2					
Toodete ja teenuste kulu	-	-	-	-	-
BRUTOKASUM/ -KAHJUM	-	-	-	-	-
Turustuskulud	-	-	-	-	-
Üldhalduskulud	-	-	-	-	-
Muud äritulud	-	-	-	-	-
Muud ärikulud	-	-	-	-	-
Kasum/kahjum bioloogilistelt varadelt	-	-	-	-	-
skeem 1 + skeem 2					
ÄRIKASUM/ -KAHJUM	25984	+270.0	7023	-58.3	16826
Finantstulud/-kulud	-344	-	-474	-	-294
KASUM/KAHJUM ENNE MAKSE	25640	+291.5	6549	-60.4	16532
Tulumaks	0	-	0	-	3398
ARUANDEAASTA KASUM/KAHJUM	25640	+291.5	6549	-50.1	13134

>> Rahavoogude aruanne (euro)

	01.01.2013 31.12.2013	01.01.2012 31.12.2012	01.01.2011 31.12.2011
RAHAVOOD ÄRITEGEVUSEST			
kaudne meetod			
Ärikasum (-kahjum)	25984	7023	16826
Põhivara kulum ja väärtuse langus	2522	1768	677
Kasum (-kahjum) põhivara müügist	-	-	-
Nõuete ja ettemaksete muutus	-8620	16257	-3376
Varude muutus	-	0	1643
Kohustuste ja ettemaksete muutus	-547	-9477	7665
Muud rahavood äritegevusest	0	-1439	-1044
otsene meetod			
Laekumised kaupade müügist	-	-	-
Muud laekumised äritegevusest	-	-	-
Väljamaksud tarnijatele	-	-	-
Väljamaksud töötajatele	-	-	-
RAHAVOOD ÄRITEGEVUSEST KOKKU	19339	14132	22391
RAHAVOOD INVESTEERIMISTEGEVUSEST			
Põhivara soetamine ja müük	-4000	-3468	-7903
Fin.inv. soetamine ja müük	-	-	-
Muud rahavood investeringutelt	0	8	6
RAHAVOOD INVESTEERIMISTEGEVUSEST KOKKU	-4000	-3460	-7897
RAHAVOOD FINANTSEERIMISTEGEVUSEST			
Saadud laenud	1150	106	0
Laenude tagasimaksud	-1256	-	0
Arvelduskrediidi saldo muutus	-	-	-
Kapitalirendi põhiosa tagasimaksud	-	-	-
Makstud intressid	-344	-	-
Makstud dividendid	0	-5100	-2800
Makstud ettevõtte tulumaks	-	-	-
Muud rahavood finantseerimistegevusest	-	-	-
RAHAVOOD FINANTSEERIMISTEGEVUSEST KOKKU	-450	-4994	-2800
RAHAVOOD KOKKU	14889	5678	11694
Raha ja raha ekvivalendid perioodi alguses	23515	17837	6143
Raha ja raha ekvivalentide muutus	14889	5678	11694
Valuutakursside muutuste mõju	-	-	-
Raha ja raha ekvivalendid perioodi lõpus	38404	23515	17837

>> Rahandussuhtarvud

Suhtarv	01.01.2013 31.12.2013	01.01.2012 31.12.2012	01.01.2011 31.12.2011
Likviidsus ja maksejõulisus			
Käibekapital (tuh. eurot)	42.0	17.8	13.9
Maksevõime kordaja (*)	3.8	2.1	1.5
Likviidsuskordaja (*)	3.8	2.1	1.5
Maksevalmiduse kordaja(*)	2.5	1.5	0.6
Raha laekumisvälde(päev)	20	39	68
Varade ringlus			
Aktivate käibesagedus(*)	2.9	3.1	3.2
Kapitali struktuur			
Võlakordaja (*)	0.2	0.4	0.6
Rentaablus			
Ärimentaablus (%)	16.0	4.8	12.6
Käibe puhasrentaablus (%)	15.8	4.5	9.8
Aktivate rentaablus (%)	46.4	13.9	31.7
Rahavoog (tuh. eurot)	14.9	5.7	11.7



> Maksekombed

>> Maksuvõlad

Maksuvõlgasid Maksu- ja Tolliametile uuendatakse igakuiselt ning kuvatakse viimase nelja aasta kohta kuu esimese päeva seisuga. Võlgasid alla 640 euro ei näidata. Eraldi tuuakse välja ajatatud või vaidlustatud maksuvõlad.

01.08.2014 seisuga maksuvõlad puuduvad

Kuu (esimese kuupäeva seisuga)	2014 (EUR)		2013 (EUR)		2012 (EUR)		2011 (EUR)	
	Ajatatud	Vaidlustatud	Ajatatud	Vaidlustatud	Ajatatud	Vaidlustatud	Ajatatud	Vaidlustatud
Jaanuar	-		-		-		-	
Veebruar	-		-		-		-	
Märts	-		-		-		-	
Aprill	-		-		-		-	
Mai	-		-		-		-	
Juuni	-		-		-		-	
Juuli	-		-		-		-	
August	-		-		-		-	
September	-		-		-		-	
Oktoober	-		-		-		-	
November	-		-		-		-	
Detsember	-		-		-		-	

>> Maksuvõlgade saldo

Maksuvõlgade saldo näitab võlgnevusi Maksu- ja Tolliametile reaalajas. Maksuvõlg koosneb põhimakse- ja intressinõuetest. Intressivõlg on jooksev arvestuslik intress.

26.08.2014 seisuga maksuvõlg puudub

>> Maksehäireregistri info

Maksehäireks loetakse krediidsaaja poolt rahalise kohustuse täitmata jätmist, mis on tekkinud lepingu rikkumisest ja selle algusest on möödas rohkem kui 45 päeva arvates maksetähtpäevale järgnevast päevast ning mis koos intresside ja viivistega on vähemalt 30 eurot. Info maksehäirete kohta pärineb maksehäireregistri liikmetelt või teistelt lepingulistelt osapooltelt. Esitatav informatsioon sisaldab maksehäire tekkimise ja lõppemise kuupäeva või seisu, summa suurusjärku ja päritolu. Maksehäirete vahemikud jaotuvad järgmiselt: kuni 29.99 eurot, 30.00 - 64.99 eurot, 65.00 - 319.99 eurot, 320.00 - 639.99 eurot, 640.00 - 3 199.99 eurot, 3 200.00 - 12 799.99 eurot, 12 800.00 - 63 999.99 eurot, 64 000.00 ja rohkem eurot. Registris kuvatud maksehäire sisestaja on võlausaldaja või isik, kes tegutseb võlausaldaja volituse või käsundi alusel.

Kehtivad maksehäired

Informatsioon maksehäirete kohta puudub.

Lõpetatud maksehäired

Informatsioon maksehäirete kohta puudub.

Raportis esitatud info on kogutud avalikest allikaist. AS Krediidiinfo ei saa garanteerida allikate usaldusväärsust ning raporti piisavust või täpsust. AS Krediidiinfo ei vastuta otsese ega kaudse kahju eest, mis on põhjustatud raporti kasutamisest.